



Design for People, Perform for Experience.

# Mục Lục

01

Về chúng tôi

— p. 02 —

02

Đối tác & khách hàng

— p. 02 —

03

Dịch vụ

— p. 02 —

04

Dự án

— p. 02 —

05

Quy trình triển khai dự án

— p. 02 —

# 01 về chúng tôi



**H2X**  
S T U D I O

H2X Studio là một thương hiệu tiên phong đã khẳng định vị thế trên thị trường phân khúc cao cấp, với thế mạnh trong lĩnh vực thiết kế khách sạn, khu nghỉ dưỡng và biệt thự hạng sang. Chúng tôi cung cấp các giải pháp toàn diện về quy hoạch, kiến trúc, nội thất và cảnh quan.

Với kinh nghiệm thực tiễn và thành công trong thiết kế các dự án 5 sao sang trọng nhất tại Việt Nam như Gran Melia Nha Trang, New World, Accor, Hyatt... H2X Studio đã áp dụng kinh nghiệm thực tiễn vào thiết kế các dự án thuộc phân khúc cao cấp nhất, với logic công năng rất cao, đồng thời đảm bảo tính thẩm mỹ độc đáo cho từng dự án.

# H2X Ecosystem



H2X Studio là một phần của hệ sinh thái H2X – đơn vị tiên phong trong lĩnh vực Tư vấn Quản lý Căn hộ Thương hiệu, Ẩm thực & Đồ uống (F&B) và Vận hành Khách sạn.

Hệ sinh thái H2X đại diện cho gần 40 thương hiệu từ Nội thất, Fitness, Ẩm thực & F&B đến Spa... luôn cập nhật những xu hướng và sản phẩm mới nhất.

# Đơn Vị Thiết Kế Hàng Đầu Trong Lĩnh Vực Hospitality Và F&B “Hàng Hiệu”

## 📍 London - UK

Vega City Nha Trang Tại Giải Thưởng International Property Awards (Ipa) 2022

Khách sạn có kiến trúc tiêu biểu nhất (Hotel Architecture Award)

Dự án phát triển khu nghỉ dưỡng tiêu biểu nhất (Leisure Development Award)

Dự án phức hợp tiêu biểu nhất (Mixed Use Development Award)

Khách sạn mới có thiết kế và xây dựng tiêu biểu nhất (New Hotel Construction & Design Award)

## 📍 Bangkok - Thái Lan

H2X Tại Giải Thưởng Global Brand Awards 2024

Công ty Thiết kế & Thi công hàng đầu phân khúc siêu sang (Leading Luxury Design & Build Firm)

## 📍 Hồ Chí Minh - Việt Nam

H2X Tại Luxuo Asia Awards 2023

Thương hiệu nội thất tiêu biểu của năm (Best Interior Brand of The Year)

Gran Meliá Nha Trang Tại Best Of The Best Awards 2023

Khu nghỉ dưỡng phong cách nhất năm 2023 (Best Luxury Lifestyle Resort of the Year)

## 📍 Singapore

H2X Tại Giải Thưởng Asia Architecture Design Award 2023

Thiết kế Nội Thất Khu nghỉ dưỡng tốt nhất (Best Resort Interior Design)

Thiết kế Kiến trúc Nhà hàng tốt nhất (Best F&B Architecture Design)

## 📍 Bali - Indonesia

Gran Meliá Nha Trang Tại Best Hotels & Resorts Awards 2023

Khu nghỉ dưỡng cao cấp hàng đầu Việt Nam 2023 (Vietnam's Leading Luxury Resort 2023)

# Thành Tựu & Giải Thưởng



**Gia Huy Michael**

Co-Founder | Creative Director




**Dương Toàn**

Giám đốc Điều hành




**Alfredo Aguirre**

Giám Đốc Thương Hiệu



**Bùi Phúc**

Quản Lý Thiết Kế Mảng F&B




**Nguyễn Vy**

Quản Lý Thiết Kế FF&E

# Đội Ngũ

Hội tụ những thành viên sáng tạo, năng động, giàu kinh nghiệm ở các môi trường thiết kế kiến trúc châu Âu như Anh Quốc, Tây Ban Nha, Thụy Điển, kết hợp cùng công nghệ hiện đại trong quá trình lên ý tưởng và triển khai thiết kế, chúng tôi sẽ mang đến cho Quý khách hàng những công trình sang trọng, đẳng cấp mang cá tính riêng với chi phí và tiến độ hiệu quả nhất.



**Mai Thảo**

Quản Lý Thiết kế mảng Tư Gia



**Nguyễn Linh**

Quản Lý Kỹ Thuật



**Nguyễn Hùng**

Quản lý thiết kế mảng kiến trúc



**Mr. Gia Huy Michael**

Founder – Creative Director

## Học vấn

Thạc sĩ Kiến trúc - Đại học Xây dựng Hà Nội, Chứng nhận chuyên ngành nhà ở từ Viện nghiên cứu Kiến trúc Việt Nam và Viện Lund, Thụy Điển.

Chứng chỉ hành nghề đấu thầu

Chứng chỉ hành nghề quản lý dự án xây dựng

## Kinh nghiệm

22 năm kinh nghiệm làm việc trong lĩnh vực Kiến trúc & Nội thất tại Việt Nam. Hơn 15 năm làm việc trong các dự án Luxury phân khúc 5 sao cùng các đơn vị vận hành quốc tế như Sunset Hospitality, Accor, Marriott International, IHG, Meliã International... Có khả năng tư duy thiết kế - Design thinking phong phú, sáng tạo, giàu ý tưởng. Tư duy liên tục đổi mới để có hiểu biết sâu sắc và đột phá trong sự phối hợp nhuần nhuyễn vật liệu và ánh sáng, ứng dụng công nghệ mới nhất.

## Dự án tiêu biểu

- ◇
- ◇ • The Thea, Sal & Natura Restaurant - Libera City Nha Trang, 6\* Hospitality Complex
- ◇ • Hispania Restaurant with Michellin star - Gran Melia (Nha Trang)
- ◇ • Shibui - Gran Melia (Nha Trang)
- ◇ • Attiko High Energy Lounge Sofitel Diamond Crown (Hai Phong)
- ◇ • Hanu Korean Fine Dining Restaurant, Sofitel Diamond Crown (Hai Phong)
- ◇ • Miwaku - Landmark 81 (Sai Gon)
- ◇ • Signor Sassi Fine Dining (Hanoi)



## Mr. Toan Duong

Chief Operations Officer

### Học vấn

Cử nhân Quản trị Dự án Xây dựng – Đại học Kiến trúc Hà Nội

### Kinh nghiệm

Với hơn 20 năm kinh nghiệm trong lĩnh vực thiết kế nội thất và xây dựng cao cấp, ông đã nắm giữ các vị trí lãnh đạo chủ chốt từ Trưởng bộ phận thiết kế đến Giám đốc nhà máy và Phó Giám đốc. Sở hữu nền tảng kỹ thuật vững chắc, ông có chuyên môn sâu rộng về vật liệu, công nghệ sản xuất và thực hiện dự án trọn gói. Ông cũng từng tham gia quản lý thiết kế nội thất cho một dự án khách sạn năm sao quốc tế hoạt động theo tiêu chuẩn toàn cầu. Hồ sơ chuyên môn của ông phản ánh sự kết hợp cân bằng giữa tầm nhìn thiết kế, khả năng lãnh đạo vận hành và kinh nghiệm thực tiễn trong phân khúc cao cấp.

### Dự án tiêu biểu

- ◇ Phoenix Legend Ha Long Bay Hotel & Residences, M Gallery – Accor, Ha Long
- ◇ Hyatt Regency Giang Vo, Hyatt Hotels, Ha Noi
- ◇ Novotel Hanoi Thai Ha – Casino, Accor Group, Ha Noi
- ◇ Sofitel Diamond Crown, Accor Group, Hai Phong
- ◇ Hanu Restaurant, Sunset Hospitality, Hai Phong
- ◇ Attiko High Energy Lounge, Sunset Hospitality, Hai Phong



## Mr. Alfredo Aguirre Colores

Chuyên gia & Tư vấn Vật liệu

### Học vấn

MBA Madrid, Đại học Quản trị kinh doanh Wolverhampton Vương quốc Anh, Quản trị kinh doanh Tây Ban Nha.

### Kinh nghiệm

25 năm kinh nghiệm trong các dự án phân khúc cao cấp Luxury, thương hiệu nội thất xuất xứ châu Âu. 12 năm kinh nghiệm tại thị trường Việt Nam với tư cách là chuyên gia tư vấn cấp cao có khả năng phối hợp những hiểu biết sâu sắc về vật liệu - Mood & tone tạo nên giá trị thẩm mỹ tinh xảo đầy cảm hứng.

### Dự án tiêu biểu

- ◇ Super Yacht Building - Villa Le Corail Gran Meliá Nha Trang
- ◇ The Aurora Phú Mỹ Hưng - Hồ Chí Minh
- ◇ Khu Resort & Golf Villa Nick Faldo Silk Path - Quảng Ninh
- ◇ Khu dinh thự B&C - Cát Bà Amatina
- ◇ Biệt thự The coral villas furnished by Roberto Cavalli Home Interiors - Gran Meliá Nha Trang
- ◇ Biệt thự The coral villas inspired by GT115 Yacht - Gran Meliá Nha Trang
- ◇ Nhà hàng Hispania - 3\* Michellin - Gran Meliá Nha Trang
- ◇ Nhà hàng Miwaku 80th Floor - Landmark 81 Hồ Chí Minh



## Ms. Bùi Phúc

Chủ trì thiết kế mảng F&B

## Học vấn

Cử nhân Kiến trúc – Đại học Xây dựng Hà Nội.

## Kinh nghiệm

15 năm kinh nghiệm trong lĩnh vực thiết kế nội thất và ngoại thất các công trình Nhà ở, Văn phòng, Resort, Biệt thự, 05 năm trong vị trí quản lý, làm việc trực tiếp với các đối tác trong và ngoài nước. Có hiểu biết sâu rộng về các dòng sản phẩm cao cấp như: Roberto Cavalli, Porcelanosa, Minotti, Clestra, Luadi,..

## Dự án tiêu biểu

- Vega city Nha Trang, 6 Star Hospitality Complex
- High-rise buildings: Hateco Building, Florence Building
- Chain stores in Vinmeco shopping center
- Office furniture Exon lab headoffice, Winmart, Phoenix, FPT software Building
- Silkpath Golf Villa – BR4, BR5
- Hispania Restaurant – 3\* Michellin & Signature Restaurant – Grand Melia Nha Trang
- Miwaku Restaurant – 80Th Floor – Landmark 81 HCM city
- Attiko – Hanu Restaurant – Diamond Crown – Hai Phong



**Ms. Nguyễn Vy**

Trưởng Bộ phận FF&E

## Học vấn

Cử nhân Thiết kế Nội – Ngoại thất  
Trường Đại học Kiến trúc TP. Hồ Chí Minh

## Kinh nghiệm

18 năm kinh nghiệm trong lĩnh vực quản lý dự án nội thất  
05 năm kinh nghiệm trong quản lý vật liệu nội thất, đồ nội thất nhập khẩu và thi công hoàn thiện nội thất cho các dự án cao cấp

## Dự án tiêu biểu

- Các dự án Nhà mẫu: Ecopark, Smart City, Vinhomes Riverside
- Các công trình công cộng của Novaland
- Vega City Nha Trang – Tổ hợp khách sạn tiêu chuẩn 6 sao
- Biệt thự sân golf Silkpath – BR4, BR5
- Biệt thự Grandbay – Hùng Thắng, Quảng Ninh
- Nhà hàng Hispania – 3\* Michellin - Gran Meliá Nha Trang
- Nhà hàng Signature – Grand Melia Nha Trang
- Nhà hàng Miwaku – Tầng 80, Landmark 81, TP. Hồ Chí Minh
- Nhà hàng Attiko & Hanu – Diamond Crown, Hải Phòng



## Ms. Mai Thảo

Chủ trì thiết kế mảng Tư gia

## Học vấn


Cử nhân Kiến trúc – Trường Đại học Kiến trúc Hà Nội

## Kinh nghiệm

15 năm kinh nghiệm trong lĩnh vực thiết kế nội – ngoại thất cho các công trình, văn phòng, khu nghỉ dưỡng và biệt thự, tôi có khả năng làm việc hiệu quả trong môi trường chuyên nghiệp, tiêu chuẩn cao của các tập đoàn lớn. Am hiểu sâu quy trình triển khai thiết kế quốc tế, đồng thời sở hữu gu thẩm mỹ tinh tế và tư duy thiết kế hiện đại

## Dự án tiêu biểu

- Vega city NhaTrang, 6 Star Hospitality Complex
- Silkpath Golf Villa – BR4, BR5
- Hispania Restaurant – 3\* Michellin & Signature Restaurant – Grand Melia Nha Trang
- Miwaku Restaurant – 80Th Floor – Landmark 81 HCM city
- Attiko – Hanu Restaurant – Diamond Crown – Hai Phong



**Mr. Nguyễn Linh**

Trưởng phòng Quản lý Kỹ thuật

## Học vấn

Cử nhân Kiến trúc - Đại học Xây dựng Hà Nội

## Kinh nghiệm

21 năm kinh nghiệm trong lĩnh vực Kiến trúc và Thiết kế Nội thất tại Việt Nam, đã tham gia thiết kế và triển khai nhiều dự án đa dạng, từ công trình cao cấp đến siêu sang. Trong đó có hơn 5 năm chuyên sâu thực hiện các dự án khách sạn và khu nghỉ dưỡng tiêu chuẩn 5 sao.

Kiến thức vững chắc về kỹ thuật thi công, vật liệu xây dựng và các hệ thống kỹ thuật công trình, bao gồm cả MEP (Cơ điện - Nước) và HVAC (Điều hòa không khí). Kết hợp hiểu biết và khả năng phối hợp đa chuyên ngành đảm bảo chất lượng thiết kế lẫn hiệu quả thi công trong từng dự án.

## Dự án tiêu biểu

- Grand Villa Ecopark – 6th Island
- Presidential Residence Complex - BIM Group
- Long An Provincial Administrative Center
- Showroom Minotti 2ND Nguyen Thai Hoc Street – H2X Triangle Heritage Building
- Miwaku Restaurant - Landmark 81 Hồ Chí Minh
- 26th Trần Hưng Đạo Street – H2X Headquarters



## Mr. Nguyễn Hùng

Trưởng phòng Thiết kế Ý tưởng

### Học vấn

Cử nhân Kiến trúc – Trường Đại học Lawrence Technological, Hoa Kỳ  
Chứng chỉ hành nghề Thiết kế kiến trúc công trình

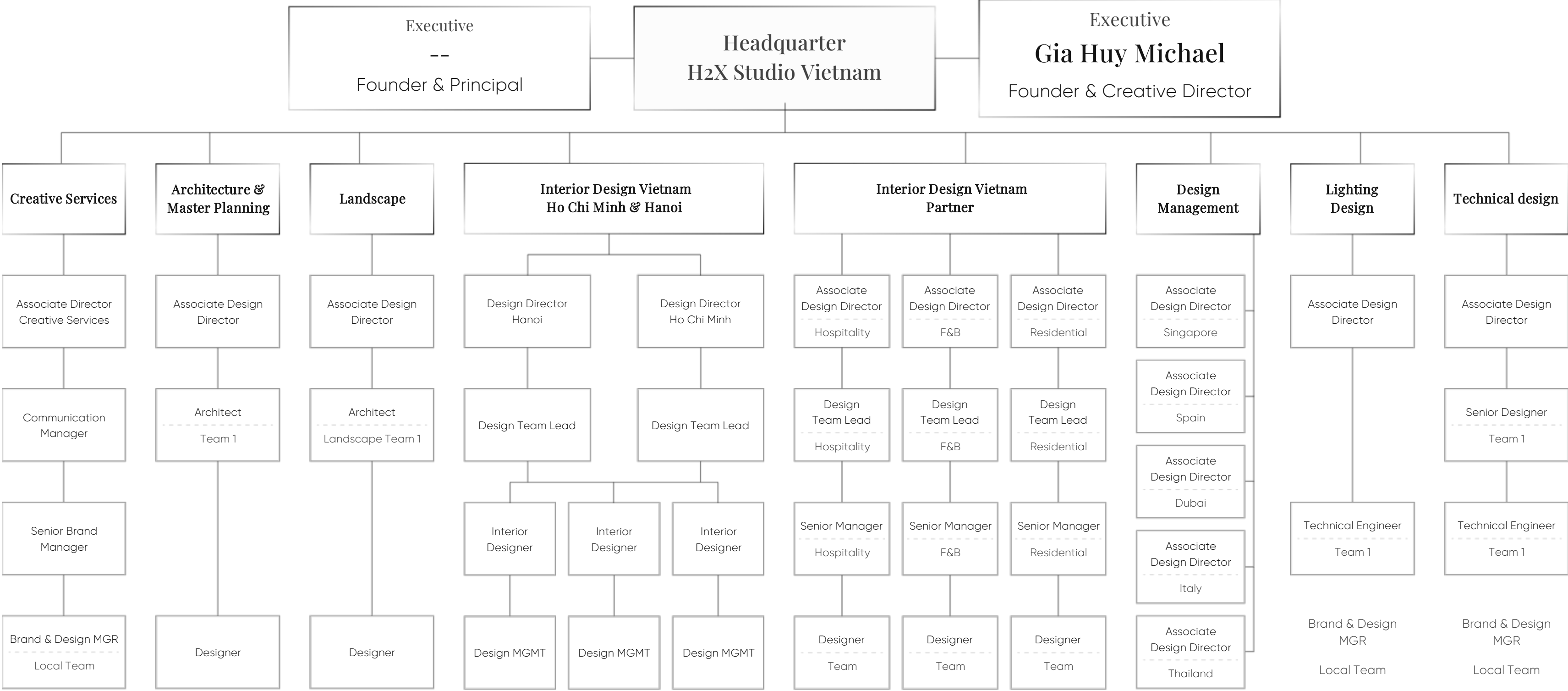
### Kinh nghiệm

Hơn 11 năm kinh nghiệm trong lĩnh vực Kiến trúc, Nội thất và Quản lý dự án tại Việt Nam và Hoa Kỳ. Có kinh nghiệm tham gia các dự án khách sạn – nghỉ dưỡng cao cấp từ quy hoạch, phát triển concept đến triển khai hồ sơ và phối hợp kỹ thuật; làm việc với các đơn vị vận hành quốc tế như Hilton, Accor và Minor Group. Tại Hoa Kỳ, đã tham gia triển khai các dự án thương mại, giải trí và hàng không, phối hợp cùng Gensler, SBLM Architects, Frenchman French Freeman và các đội ngũ tư vấn quốc tế.

### Dự án tiêu biểu

- Hilton Nha Trang: TNG - Hilton
- Hyde Đà Nẵng: TNG - Accor
- Lăng Cô Hotel –Villa – Golf Complex – Sunshine Group - Minor
- Resort Marina Mũi Né – Sunshine Group - Minor
- À La Carte Hạ Long – TasecoLand
- Pulchra Đà Nẵng Resort - TasecoLand
- Centennial Yards - Dự án tổ hợp thương mại – giải trí phức hợp, Atlanta, Hoa Kỳ
- Dave & Buster's, Hoa Kỳ - Dự án thương mại – giải trí, New Jersey, Hoa Kỳ
- John A. White Golf and Senior Activity Center – Tổ hợp sân golf và trung tâm sinh hoạt cộng đồng, Atlanta, Hoa Kỳ

# Sơ Đồ Tổ Chức



01

02

# Đối tác & Khách hàng

03

# Partner



# Client



# 03 Services

H2X Studio cung cấp nhiều dịch vụ đa dạng, mang đến giải pháp toàn diện từ quản lý và phát triển dự án đến thiết kế kiến trúc và nội thất.

Giải quyết vấn đề và đáp ứng toàn diện nhu cầu của khách hàng đã trở thành thế mạnh của H2X Studio. Từ các yêu cầu về thẩm mỹ và chức năng do khách hàng đề ra, dịch vụ của chúng tôi giúp khách hàng tiết kiệm tối đa công sức từ những công việc chi tiết nhất đòi hỏi chuyên môn cao như lựa chọn nhà thầu, đấu thầu, kiểm tra và báo cáo định kỳ, quản lý tiến độ thi công, kiểm soát hiệu quả các vấn đề kỹ thuật, chi phí và nhà thầu.



## Phát triển dự án

- ◇ Lên ý tưởng phát triển, đầu tư dự án đến chiến lược phân phối.
- ◇ Phân tích chuyên sâu, xác định loại hình phát triển, quy mô, chiến lược tiếp thị, kinh doanh phù hợp.
- ◇ Đảm bảo hiệu quả đầu tư tối ưu.



## Thiết kế kiến trúc & nội thất

- ◇ Kiến tạo không gian nội thất với hơn 40 thương hiệu xa xỉ hàng đầu thế giới.
- ◇ Dẫn đầu trong các dự án hàng hiệu, nâng tầm phong cách sống
- ◇ Giải pháp thiết kế đột phá, tối ưu công năng và thẩm mỹ.
- ◇ Thiết kế hướng đến trải nghiệm sống tuyệt vời nhất.



## Quản lý ngân sách

- ◇ Hoạch định nguồn lực và ngân sách tối ưu, quản lý rủi ro hiệu quả.
- ◇ Thiết lập các quy trình hoàn chỉnh để kiểm soát chất lượng tốt nhất.

03

04

Dự án

05

## Resorts & Hotels

- ◇ Villa Le Corail, A Gran Meliá Hotel, Nha Trang
- ◇ New World Hotels, Nha Trang
- ◇ Silk Path Dong Trieu Golf course, Dong Trieu, Quang Ninh – by Nick Faldo
- ◇ CT10 – Meliá Hotels, Nha Trang
- ◇ Sora bay Ha Long – BIM suite by Intercontinental
- ◇ JW Marriott Autograph collection
- ◇ Sofitel Diamond Crown by Accor Group

## Luxury & Branded Residences

- ◇ The Coral Artistry 1 & 2, Nha Trang
- ◇ The Coral Villa inspired by GT115 Yacht, Nha Trang
- ◇ The Coral Villa furnished by Roberto Cavalli Home Interiors, Nha Trang
- ◇ Armani Casa & Bruno Zampa Branded Villa, Grand Bay Hạ Long
- ◇ Minotti Branded Grand Villa, Grand Bay Hạ Long
- ◇ Golf Nick Faldo Villa, Silk Path Dong Trieu Golf course, Quang Ninh
- ◇ VIP C Presidential Suite – Billionaire Island, Nha Trang
- ◇ Ciputra Villa, Ha Noi
- ◇ Ecopark Grand Island Villa, Ha Noi
- ◇ Vinhomes Ba Trieu Penthouse, Ha Noi
- ◇ Vinhomes Nguyen Chi Thanh Apartment, Ha Noi
- ◇ Golden Westlake Penthouse, Ha Noi
- ◇ Vinhomes Riverside Anh Dao, Ha Noi
- ◇ Vinhomes Riverside Hoa Phuong, Ha Noi
- ◇ Bang Lang Vinhomes Villa, Ha Noi
- ◇ Shophouse Hung Thang, Quang Ninh
- ◇ Shophouse Libera Nha Trang
- ◇ Crystal Bay Villa, Bai Thung

## Food & Beverage

- ◇ Hanu Restaurant, Hai Phong
- ◇ Attiko – High energy Lounge, Hai Phong
- ◇ Nonêe Restaurant, Ha Noi
- ◇ Theia Lounge, Villa Le Corail, A Gran Meliá Hotel, Nha Trang
- ◇ Hispania Restaurant, Nha Trang
- ◇ Shibui – Japanese Restaurant, Villa Le Corail, A Gran Meliá Hotel, Nha Trang
- ◇ Natura – All Day Dining Restaurant, Villa Le Corail, A Gran Meliá Hotel, Nha Trang
- ◇ MIWAKU Restaurant – Landmark 81 – HCM City

## Lifestyle & Office Space

- ◇ H2X Heritage Center, Ha Noi
- ◇ Minotti Monobrand Showroom, Hanoi
- ◇ Arclinea Monobrand Showroom Hanoi
- ◇ Private Member Club – One Heritage – Quan Thanh – Hanoi
- ◇ SharkTank Penthouse Film Studio
- ◇ Vega HOLIDAYS Office, Ha Noi – Nha Trang – Ho Chi Minh
- ◇ Long An Administrative Center – Long An
- ◇ H2X Saigon Center, Hanoi & HCMC
- ◇ Honda Showroom, HCMC

# A. Dự án Hospitality

Trong phân khúc nội thất cao cấp, H2X tự hào là đơn vị cung cấp giải pháp tổng thể cho các dự án thương mại nhờ bề dày kinh nghiệm hợp tác cùng các đối tác vận hành khách sạn và quản lý dự án hàng đầu thế giới như Meliá Hotels International, Accor Like Limitless, Sunset Hospitality, Marriott International.

Hướng đến những trải nghiệm dịch vụ, nghỉ dưỡng đẳng cấp, H2X Studio kiến tạo nên những công trình duy mỹ mang "điểm chạm" hoàn hảo khác biệt đáp ứng tiêu chuẩn thiết kế khắt khe từ các thương hiệu quản lý uy tín trên thế giới.



# Libera Nha Trang

Diện tích

43,81 HA

Năm hoàn thiện

2022

Chủ đầu tư

KDI Holdings

Giá trị đầu tư

13.000 tỉ VND

Là dự án trọng điểm của tập đoàn KDI Holdings, Libera Nha Trang là quần thể bất động sản phức hợp bao gồm nghệ thuật – nghỉ dưỡng – giải trí ven biển duy nhất và đầu tiên tại Nha Trang. Quy mô dự án gồm 43,81 ha, bao gồm thi công khoảng 1.400 phòng khách sạn, 99 siêu biệt thự nghỉ dưỡng 6 sao và 168 shophouse.



# Gran Meliá 6★ Hotel & Resorts – Libera Nha Trang

Năm hoàn thiện

2023

Hạng mục thực hiện

Super Yacht Building ♦ 99 Căn dinh thự độc bản gồm BST The Coral Special Editions

Dự án biệt thự và dinh thự ở Gran Meliá Nha Trang nay đổi tên thành Villa Le Corail là phân khu thuộc tổ hợp phức hợp Nghệ thuật – Nghỉ dưỡng – Giải trí ven biển thuộc Libera Nha Trang. Phân khu cung cấp cho thị trường các siêu phẩm là dinh thự đảo san hô hàng hiệu hợp tác với Meliá Hotels International – thương hiệu quản lý danh tiếng trên thế giới.

Với phương châm “*Một cuộc đời đáng sống – A life well lived*”, Gran Melia Nha Trang hứa hẹn mang đến cho du khách những trải nghiệm khó quên, từ hành trình đậm dấu ấn văn hóa bản địa cho đến những đặc quyền và dịch vụ xa hoa ngay trong khu nghỉ dưỡng.

Là đơn vị thiết kế cho dự án, H2X Studio tự hào góp phần kiến tạo nên một thiên đường ven biển hòa quyện giữa vẻ đẹp Địa Trung Hải và nét quyến rũ mang hồn Việt, tái định nghĩa khái niệm nghỉ dưỡng sang trọng, hiện thực hóa kỳ nghỉ dưỡng trong mơ của khách hàng thượng lưu và góp phần đưa hình ảnh một Việt Nam thịnh vượng ra toàn cầu.



## Gran Meliá 6\* Hotes & Resorts - Libera Nha Trang

# Super Yacht Building

Diện tích

10.000 m<sup>2</sup>

Phong cách thiết kế

Hiện đại kết hợp Nhiệt Đới,  
Địa Trung Hải

Hạng mục thực hiện

Thiết kế Kiến trúc & Nội thất,  
ID Concept

Công trình thực hiện

Sảnh Theia    ♦    Khu vui chơi trẻ em Wanderlust    ♦    Song Spa    ♦  
Nhà hàng Nhật Bản Shibui    ♦    Nhà hàng sao Michelin Hispania    ♦    Nhà hàng Natura

Lấy ý tưởng từ hình ảnh của con tàu sẵn sàng ra khơi chinh phục đại dương, tòa nhà chính của Gran Meliá Nha Trang - Super Yacht Building là một công trình kiến trúc độc đáo, kết hợp nhiều phong cách khác nhau nhưng vẫn hài hòa và tạo nên nét thẩm mỹ độc đáo, làm điểm nhấn kiến trúc nổi bật cho toàn bộ khu vực.

Nằm ở trung tâm của Libera Nha Trang, Super Yacht Building là một khu phức hợp đa chức năng trải dài qua ba tầng với tổng diện tích 10,000m<sup>2</sup>, bao gồm nhiều dự án khác nhau, nhằm nâng cao tính chức năng và thẩm mỹ, kết nối các công trình bên cạnh và là nơi cung cấp dịch vụ cho khách hàng ghé thăm Gran Meliá Nha Trang.



Gran Meliá 6\* Hotes & Resorts - Libera Nha Trang

# Villa Le Corail - 99 villas

Diện tích

350m<sup>2</sup> ~ 450 m<sup>2</sup>

Phong cách thiết kế

Modern meets  
Tropical, Mediterranean

Hạng mục thực hiện

Architecture & Interior Design,  
ID Concept

Lấy cảm hứng từ vẻ đẹp thanh lịch của phong cách sống ven biển Địa Trung Hải, 99 Villa Le Corail tại Gran Meliá Nha Trang được thiết kế như một chốn nghỉ dưỡng riêng tư độc đáo, kết hợp hài hòa giữa kiến trúc hiện đại và thiên nhiên nhiệt đới. Mỗi căn biệt thự toát lên vẻ đẹp tinh tế, với không gian rộng rãi, tầm nhìn thoáng đãng và bầu không khí thanh bình, tôn lên vẻ đẹp tự nhiên của vịnh biển, đồng thời đảm bảo sự riêng tư tuyệt đối cho cư dân.

Tọa lạc trong khu phức hợp Gran Meliá Nha Trang danh tiếng, 99 Villa Le Corail sở hữu những chi tiết thiết kế độc sắc, tiện nghi sang trọng và hòa quyện hoàn hảo với cảnh quan xung quanh. Bộ sưu tập biệt thự này không chỉ nâng tầm trải nghiệm sống mà còn là điểm nhấn kiến trúc độc đáo, tôn lên vẻ đẹp tổng thể của khu nghỉ dưỡng và tạo nên một điểm đến không thể tuyệt vời hơn cho những du khách sành điệu. Tạo nên một vẻ đẹp thẩm mỹ độc đáo, điểm nhấn kiến trúc nổi bật cho toàn bộ khu vực.



# Presidential Suite – New World Hotel

Dự án

New World Hotel

Diện tích

300 m<sup>2</sup>

Phong cách

Modern & tropical

Hạng mục thực hiện

ID Concept Design

Phòng Tổng thống là phòng nổi bật nhất trong tổ hợp 250 phòng của Khách sạn New World Nha Trang với tầm nhìn hướng ra vịnh Nha Trang xinh đẹp.

Lấy cảm hứng từ vẻ đẹp của đại dương: ánh sáng, sóng và gió, thiết kế Phòng Tổng thống được chuyển hóa thành những ý tưởng cốt lõi, mang những cảm xúc chính vào không gian thiết kế.

Các yếu tố bản địa như gỗ tự nhiên và tre được kết hợp linh hoạt để tạo nên một không gian hướng biển thấm đẫm bản sắc Việt Nam nhưng vẫn nhẹ nhàng và tinh tế.



—  
PRIVE LOUNGE

# Rixos Accor Ennismore – Nha Trang

Dự án  
Rixos 5\* Hotel All-Inclusive

Phong cách  
Modern

Hạng mục thực hiện  
Concept ID Pitching





# Silkpath Branded Villa – Nick Faldo Golf Course

Dự án

Silk Path Đông Triều – Quảng Ninh

Phong cách thiết kế

Hiện đại

Hạng mục thực hiện

Thiết kế nội thất & kiến trúc





# Grand bay Halong Villas

Dự án

Grand Bay Halong – BIM Group

Phong cách

Hiện đại

Hạng mục thực hiện

Interior design & Architecture

Đơn vị Quản lý & Vận hành

New World

Lấy cảm hứng từ cảnh quan ngoạn mục của Vịnh Hạ Long, Grand Bay Hạ Long Villas được kiến tạo như một quần thể biệt thự tinh tế, nơi sự sang trọng hiện đại hòa quyện cùng kỳ quan thiên nhiên. Mỗi căn biệt thự được thiết kế tỉ mỉ để tận hưởng tầm nhìn toàn cảnh vịnh, kết hợp giữa đường nét kiến trúc đương đại với những nét văn hóa địa phương, tạo nên một vẻ đẹp độc đáo, hài hòa với cảnh quan di sản nổi tiếng thế giới.

Tọa lạc tại vị trí chiến lược trong quần thể Grand Bay Hạ Long, các căn biệt thự tạo nên một cộng đồng dân cư đẳng cấp, mang đến sự riêng tư, tiện nghi và các tiện ích độc quyền. Với thiết kế rộng rãi, nội thất cao cấp và kết nối liền mạch với các tiện ích xung quanh, Grand Bay Hạ Long Villas không chỉ nâng tầm đẳng cấp sống ven sông mà còn là một điểm nhấn kiến trúc nổi bật tại một trong những điểm đến mang tính biểu tượng nhất Việt Nam.



# Sora bay Halong - Quang Ninh

Diện tích

248 ha

Hạng mục thực hiện

Quy hoạch tổng thể 3 bán đảo

Chủ đầu tư

BIM GROUP - Suite by Inte Continental

Khu đô thị Hùng Thắng quy hoạch thành nhiều phân khu với vai trò khác nhau:

Bán đảo 1: Khu dân cư, lấy trường học và khu cây xanh làm trung tâm và xây dựng trung tâm cao tầng hỗn hợp.

Bán đảo 2: Khu liên hợp các căn hộ cao cấp, quy hoạch kết nối giao thông liên kết các khu vực và các khu tiện ích cao cấp.

Bán đảo 3: Khu biệt thự nghỉ dưỡng 3 tầng, khu khách sạn, bãi tắm nhân tạo, bến du thuyền

Dự án được thiết kế quy hoạch – cảnh quan 1/500 và kiến trúc công trình bởi đội ngũ kiến trúc sư H2X Studio.



# Sora bay Halong - Quang Ninh

Diện tích

248 ha

Hạng mục thực hiện

Quy hoạch tổng thể 3 bán đảo

Chủ đầu tư

BIM GROUP - Suite by Inte Continental





# Sora bay Halong - Quang Ninh

Diện tích

248 ha

Hạng mục thực hiện

Quy hoạch tổng thể 3 bán đảo

Chủ đầu tư

BIM GROUP - Suite by Inte Continental





5 star hotel Sofitel - Haiphong

# Sofitel Diamond Crown

Diện tích

12.800 m<sup>2</sup>

Phong cách

Modern, Futuristic

Hạng mục thực hiện

Interior Design, ID Concept

Hạng mục triển khai trong dự án

\* Attiko High Energy Lounge \* Hanu Restaurant.

## B. Dự án F&B

H2X Studio sở hữu đội ngũ KTS có chuyên môn sâu trong lĩnh vực F&B hàng hiệu cùng kinh nghiệm làm việc với các tập đoàn vận hành danh tiếng trên thế giới. Chúng tôi mang đến những thiết kế độc bản, được chắt lọc từ tinh hoa của nghệ thuật hưởng thụ cuộc sống để tạo nên một không gian ẩm thực duy mỹ và trọn vẹn.

Mỗi dự án F&B đều được H2X Studio sáng tạo ngôn ngữ thiết kế riêng để truyền tải thông điệp thương hiệu chân thật và độc đáo. Khởi đầu với nền tảng kiến thức về thương hiệu sâu sắc, H2X Studio áp dụng quy trình thiết kế toàn diện cùng giải pháp tối ưu nhất.



# 2024 Best F&B ARCHITECTURE DESIGN

## Project

Hispania Nha Trang  
Restaurant

• Nha Trang • Vietnam  
Design Team: H2X Studio

## Designer

Design Manager: Master Of Architect – Giahuy Michael  
Lead Designer: Bui Thanh Phuc

## Stakeholder/Owner

KDI Holdings

## Company

H2X  
STUDIO



# Nhà Hàng Hispania Nha Trang | Michelin Star Restaurant

Dự án	Diện tích	Phong cách thiết kế	Hạng mục thực hiện	Năm hoàn thiện
Gran Meliá Nha Trang	1000 m <sup>2</sup>	Hiện đại	Thi công – Hoàn thiện nội thất	2023

Hispania Nha Trang là dự án đánh dấu sự hợp tác mang tầm quốc tế của H2X Studio với thương hiệu quản lý chuỗi nhà hàng chuẩn sao Michelin danh tiếng toàn cầu. Nha Trang, một trong các vịnh biển đẹp nhất thế giới chính là điểm đến đầu tiên tại châu Á của thương hiệu Hispania, tiếp nối sự thành công của Hispania London và Hispania Brussels. Tại đây, các KTS H2X Studio đã chấp bút vẽ nên một kiệt tác tôn vinh tinh thần “A life well lived” đầy cảm hứng từ phong cách sống đậm chất Tây Ban Nha, mang đến những trải nghiệm tinh hoa ẩm thực trọn vẹn.

Lấy cảm hứng từ thiết kế hữu cơ của Antoni Gaudí – cha đẻ của chủ nghĩa hiện đại Catalan (Catalan Modernism) với những đường nét uốn lượn mềm mại mô phỏng những con sóng trên vùng biển Địa Trung Hải, các KTS H2X Studio tạo nên bản hòa ca hoàn hảo giữa các họa tiết, chất liệu ánh kim và đồng thau trên gam màu chủ đạo trắng, beige nhấn nhá thêm sắc xanh tự nhiên kết hợp với nội thất thanh lịch, sang trọng tạo nên một tổng thể hài hòa và quyến rũ mang đậm phong cách Tây Ban Nha “vượt thời gian và không gian”.





# Shibui Restaurant

Dự án	Diện tích	Phong cách thiết kế	Hạng mục thực hiện	Năm hoàn thiện
Gran Meliá Nha Trang	1500 m <sup>2</sup>	Rustic, Hiện đại, Nhật Bản, Wabi Sabi	Thi công – Hoàn thiện nội thất	2023

Lấy cảm hứng từ hình ảnh mặt trời mọc trên biển Kobe, nhà hàng Shibui khoác lên mình chiếc áo mang đậm dấu ấn nghệ thuật của xứ Phù Tang với không gian trang nhã, sang trọng. Lối bài trí đơn giản, tinh tế kết hợp với chất liệu cao cấp như gỗ, đá, kính được các kiến trúc sư H2X Studio chọn lọc kỹ càng và phối hợp hài hòa.

Đến với Shibui, trải nghiệm ẩm thực của quý khách sẽ được nâng lên một tầm cao mới với dịch vụ thượng hạng theo tiêu chuẩn 6\* trong không gian nghệ thuật đích thực cùng tầm nhìn ôm trọn đại dương.







# All day dining - Natura Restaurant

Dự án

Gran Meliá Nha Trang

Diện tích

396 m<sup>2</sup>

Phong cách thiết kế

Hiện đại, Nhiệt đới

Hạng mục thực hiện


Thiết kế - Thi công toàn diện

Năm hoàn thiện

2023

Nhà hàng Natura hướng đến sự thân thiện và gần gũi, vì vậy đội ngũ KTS H2X Studio đã chọn lựa phong cách hiện đại kết hợp với các nét đặc trưng của miền nhiệt đới để sáng tạo nên không gian sang trọng nhưng vẫn tươi trẻ, phù hợp với nhu cầu của đa dạng đối tượng khách hàng tại Gran Meliá Nha Trang.

Điểm độc đáo trong thiết kế nằm ở sự kết hợp hài hòa giữa tone gỗ nâu tự nhiên, tường trắng và những mảng cây xanh, hướng đến sự đơn giản nhưng vẫn sang trọng. Vật liệu cao cấp từ những thương hiệu hàng đầu, chi tiết tinh tế và sự sắc sảo trong từng đường nét, Natura mang đến trải nghiệm ẩm thực ấn tượng cả về thị giác lẫn vị giác.







# The Thea - Lobby Lounge

Dự án

Gran Meliá Nha Trang

Diện tích

350 m<sup>2</sup>

Phong cách

Modern, Tropical

Hạng mục thực hiện

Comprehensive design and construction

Năm hoàn thiện

2023

Thea Lobby Lounge hướng đến sự thân thiện và gần gũi, vì vậy đội ngũ kiến trúc sư H2X Studio đã lựa chọn phong cách hiện đại kết hợp với nét nhiệt đới để tạo nên không gian sang trọng nhưng vẫn trẻ trung, phù hợp với nhu cầu đa dạng của khách hàng tại Gran Meliá Nha Trang.

Thiết kế độc đáo nằm ở sự kết hợp hài hòa giữa tông màu gỗ nâu tự nhiên, tường trắng và cây xanh, hướng đến sự đơn giản nhưng vẫn sang trọng. Chất liệu cao cấp từ các thương hiệu hàng đầu, cùng những chi tiết tinh tế và sắc sảo trong từng đường nét, Natura mang đến trải nghiệm ẩm thực ấn tượng cả về thị giác lẫn vị giác.



VILLA Le CORAIL  
— A GRAN MELIÁ HOTEL —  
NHA TRANG

# SAL Bar – Gran Melia

Dự án	Diện tích	Phong cách	Hạng mục thực hiện
Gran Meliá Nha Trang	30 m <sup>2</sup>	Modern, Tropical	Comprehensive design & Built

Ra mắt Sal by Hispania, một thiên đường tapas ngoài trời, lưu giữ tinh hoa của phong cách nghỉ dưỡng Địa Trung Hải. Tọa lạc tại mặt tiền tòa nhà Gran Voyage, địa điểm mới thoáng mát này bao quanh hồ bơi của khu nghỉ dưỡng, từ Sal Bar đến sân thượng Hispania, mang đến một không gian sống động và ngập tràn ánh nắng cho những bữa tiệc thân mật.





# The Pool – Gran Melia

Dự án

Gran Meliá Nha Trang

Diện tích

300 m<sup>2</sup>

Phong cách

Modern, Tropical

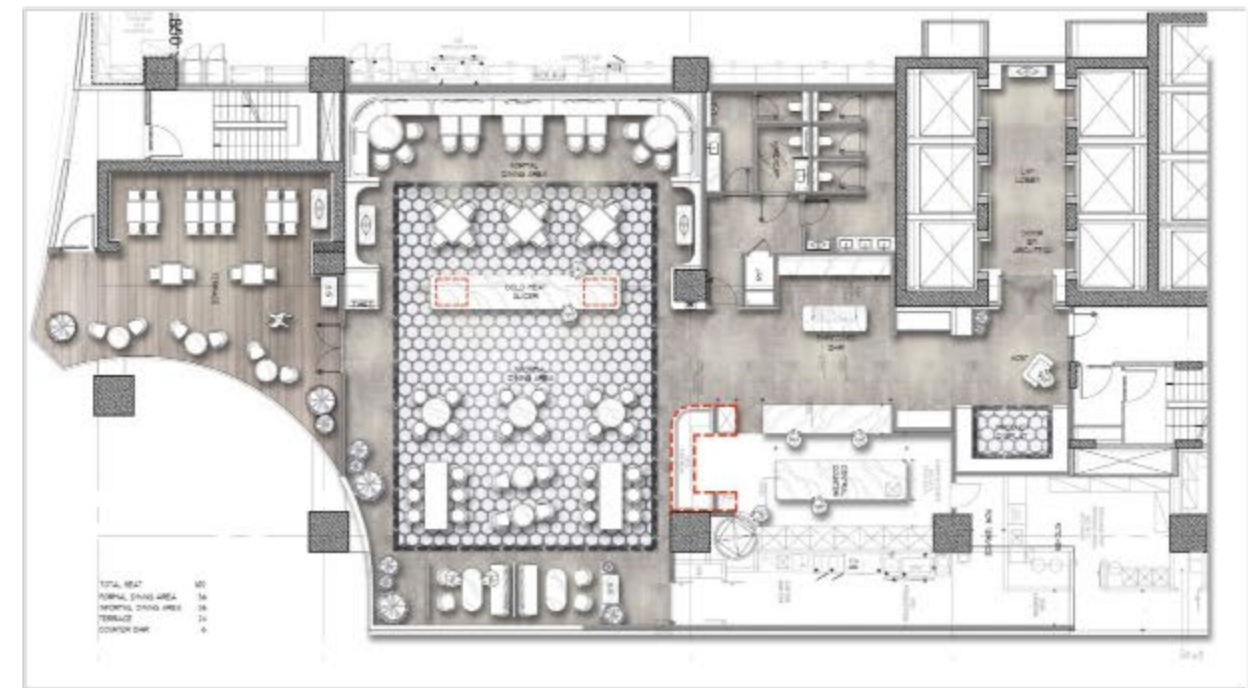
Hạng mục thực hiện

Comprehensive design and construction

Năm hoàn thiện

2023

Hồ bơi mang đến một ốc đảo thư giãn và tràn đầy sức sống, nơi đội ngũ H2X Studio thiết kế một không gian nhiệt đới hiện đại với những đường nét tinh tế và vật liệu tự nhiên. Khung cảnh kết hợp giữa sự sang trọng với tinh thần trẻ trung, sôi động, tạo nên một bầu không khí hấp dẫn cho các hoạt động giải trí và gặp gỡ giao lưu. Hồ bơi được thiết kế để đáp ứng những kỳ vọng đa dạng của khách lưu trú tại Gran Meliá Nha Trang, dù họ tìm kiếm sự yên tĩnh thư giãn hay tận hưởng năng động dưới ánh nắng nhiệt đới.



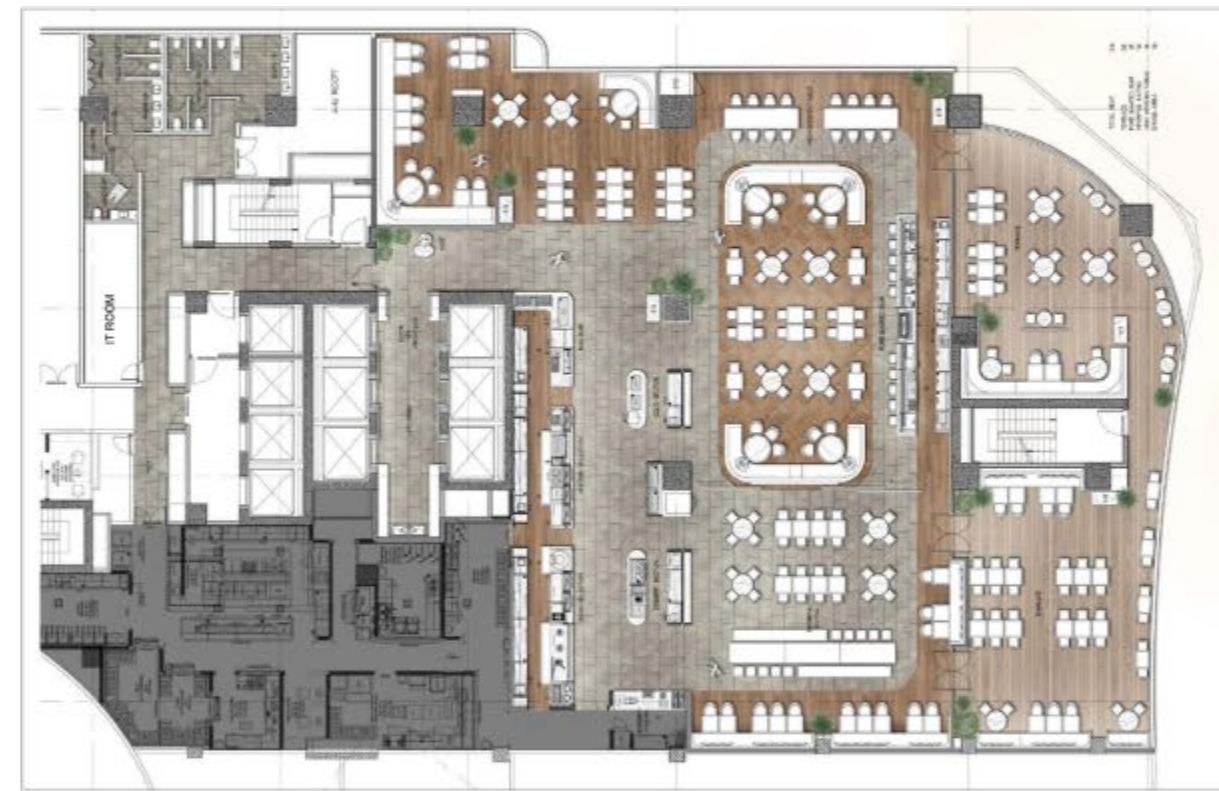
# Nhà Hàng Nhật Bản - Specialty Restaurant

Dự án

New World Hotel

Hạng mục thực hiện

Thiết kế ID concept



# All Day Dining - New World Hotel

Dự án

Meliá Hotel

Hạng mục thực hiện

Thiết kế ID concept



# Signor Sassi – Italian Fine Dining

Dự án

Private Member Club


Phong cách thiết kế

Châu Âu kết hợp Nhiệt đới

Hạng mục thực hiện

Thiết kế ID concept





# Miwaku – Landmark 81 | Autograph Collection by Marriott

Dự án

Miwaku landmark 81

Đơn vị Quản lý & Vận hành

JW Marriott Autograph collection

Diện tích

200 m<sup>2</sup>

Phong cách

Futuristic

Hạng mục thực hiện

Design

Năm hoàn thiện

2024



# Attiko High Energy Lounge | Sofitel Hotel

Dự án

Doji Tower Hải Phòng

Đơn vị quản lý & vận hành

Sunset Hospitality

Diện tích

110 m<sup>2</sup>

Phong cách thiết kế

Hiện đại

Hạng mục thực hiện

Thiết kế - Thi công toàn diện

Năm hoàn thiện

2025





# Hanu Korean Fine Dining Restaurant | Sofitel Hotel

Dự án

Doji Tower Hải Phòng

Đơn vị quản lý & vận hành

Sunset Hospitality

Phong cách thiết kế

Old Korean

Năm hoàn thiện

2025





# Nonêe Restaurant – Minotti Mono Flagship

Dự án

H2X Heritage Center

Diện tích

110 m<sup>2</sup>

Phong cách thiết kế

Hiện đại

Hạng mục thực hiện

Thiết kế – Thi công toàn diện

Năm hoàn thiện

2024



Year of completion

2024



# C. Dự Án Hàng Hiệu

## Branded Hotel & Residences


Khu căn hộ thương hiệu là tài sản khẳng định đẳng cấp và địa vị của giới thượng lưu toàn cầu. Với mục tiêu kiến tạo phong cách sống độc đáo, những dự án này cũng là kênh tích lũy tài sản hoàn hảo cho giới siêu giàu. Các dự án thương hiệu là phân khúc chủ chốt và là niềm tự hào của H2X Studio.

Với kinh nghiệm dày dặn và chuyên môn vượt trội, H2X Studio đã hợp tác thành công với nhiều thương hiệu nội thất hàng đầu thế giới, nắm vững các tiêu chuẩn và tiêu chí thiết kế thương hiệu.



THE RITZ-CARLTON  
RESIDENCES

HANOI



# The Ritz Carlton Residences

Dự án

Ritz Carlton Ha Noi

Phong cách

Classic

Hạng mục thực hiện

Design & Build full floor Pethouse



Gran Meliá 6\* Hotes & Resorts – Libera Nha Trang

# Siêu Dinh Thự The Coral Villas Inspired By Gt115 Yacht

Diện tích	Phong cách thiết kế	Hạng mục thực hiện	Năm hoàn thiện
1200 m <sup>2</sup>	Hiện đại	Thiết kế - Hoàn thiện nội thất	2023

Là một trong ba dự án đặc biệt của bộ sưu tập đắt giá The Coral Special Editions, The Coral Villas inspired by GT115 Yacht được truyền cảm hứng từ du thuyền Dynamiq GT11 – thuộc series Porsche Design và các sản phẩm nội thất từ “Quốc bảo nội thất” nước Ý Minotti, “đo ni đóng giày” như sofa Connery bọc da và khâu thủ công, đệm lông ngỗng, bàn cà phê từ gỗ cẩm lai... Tất cả, cộng hưởng cùng các yếu tố “vị trí độc nhất – thiết kế tinh xảo – dịch vụ thượng hạng” giúp dinh thự của H2X Studio tạo dấu ấn mạnh mẽ tại Asia Architecture Design Award 2023 với giải thưởng: Thiết kế Nội thất Khu nghỉ dưỡng tốt nhất.

Không chỉ có các thiết kế đẳng cấp từ Minotti, điểm đặc biệt của The Coral Villas inspired by GT115 Yacht còn đến từ bộ thiết bị vệ sinh iconX thực hiện bởi Studio F.A.Porsche đầy quyền rũ và lãng mạn tô điểm cho không gian phòng tắm. Thông qua 4 phiên bản titanium, vàng hồng, sợi carbon, vàng hoa văn cẩm thạch... với tỷ lệ “vàng” góc vuông 90 độ vững chắc, thiết bị vệ sinh iconX giúp tôn vinh thiết kế của H2X như “kiệt tác” của thế giới bất động sản cao cấp.







Gran Meliá 6\* Hotes & Resorts – Libera Nha Trang

# Siêu Dinh Thự The Coral Villas Furnished By Roberto Cavalli Home Interiors

Diện tích

1200 m<sup>2</sup>

Phong cách thiết kế

Hiện đại

Hạng mục thực hiện

Thiết kế - Hoàn thiện nội thất

Năm hoàn thiện

2023

Cuối năm 2022, H2X trở thành nhà phân phối chính thức nội thất Roberto Cavalli Home Interiors tại Siêu dinh thự The Coral Villa furnished by Roberto Cavalli Home Interiors thuộc dự án nghỉ dưỡng 6\* Gran Meliá Nha Trang.

Là một phần của H2X, H2X Studio tự hào là đơn vị trực tiếp triển khai hiện thực hóa dự án từ quá trình thẩm định, lên thiết kế, thi công, hoàn thiện, cùng đội ngũ chuyên gia và kỹ sư hàng đầu tại Ý, tạo nên chỉ 2 siêu dinh thự sau 6 tháng như hai tác phẩm kiến trúc đầy kiêu hãnh trên đảo tử phú.

Quá trình kết nối và bắt tay để đưa “gã khổng lồ” Roberto Cavalli Home Interiors lần đầu tiên về Việt Nam đã chứng minh năng lực, uy tín và hoài bão lớn của H2X – đơn vị tiên phong và dẫn đầu về nội thất và bất động sản hàng hiệu tại Việt Nam liên tục được xướng tên tại những giải thưởng quốc tế danh giá.







# Biệt Thự “Hàng Hiệu” Armani Casa

Dự án

Grand Bay Halong – BIM Group

Phong cách thiết kế


Hiện đại

Hạng mục thực hiện


Thiết kế nội thất & kiến trúc

Tọa lạc tại vị trí đắc địa với tầm nhìn không giới hạn ra vịnh biển Hạ Long, kết hợp tinh tế giữa kiến trúc vượt thời gian và không gian sống xa hoa chuẩn resort 5 sao, ARMANI BRANDED VILLA được thiết kế đáp ứng những tiêu chuẩn khắt khe và chuyên nghiệp nhất.

Mỗi tinh hoa mang tên Armani Casa được chạm khắc trong từng đường nét tinh xảo của không gian, từng món nội thất đến trang trí,... đều được chọn lọc tỉ mỉ và là sự kết hợp hoàn hảo giữa màu sắc, vật liệu và hình dáng tạo nên dấu ấn riêng biệt và đẳng cấp trong từng không gian.







# Tư Dinh Đảo Tỷ Phú – Libera city Nha Trang

Dự án

Billionaire Island Villa

Phong cách thiết kế

Hiện đại

Hạng mục thực hiện

Thiết kế nội thất & kiến trúc



# D. Residential Project

Penthouse, Villa, Duplex & Residences



# Siêu dinh thự Vinhomes Bason

Dự án

Bason – HCM city

Diện tích

800 m<sup>2</sup>

Phong cách thiết kế

Neo - contemporary

Hạng mục thực hiện

Thiết kế Kiến trúc – Nội thất



# Siêu dinh thự Bằng Lăng

Dự án

Vinhomes Riverside

Diện tích


1100 m<sup>2</sup>

Phong cách thiết kế

Hiện đại

Hạng mục thực hiện

Thiết kế Kiến trúc – Nội thất



# Tư Dinh Đảo Tỷ Phú

Dự án

Billionaire Island Villa

Diện tích

1200 m<sup>2</sup>

Phong cách thiết kế

Hiện đại

Hạng mục thực hiện

Thiết kế Kiến trúc – Nội thất



# Ecopark Grand The Island 2

Dự án

Billionaire Island Villa

Diện tích

925 m<sup>2</sup>

Phong cách thiết kế

Hiện đại

Hạng mục thực hiện

Thiết kế Kiến trúc – Nội thất





# Ecopark Grand The Island 1

Dự án

Billionaire Island Villa

Diện tích

925 m<sup>2</sup>

Phong cách thiết kế

Hiện đại

Hạng mục thực hiện

Thiết kế Kiến trúc – Nội thất



# StarLake Villa

Project

Billionaire Island Villa

Acreage

950 m<sup>2</sup>

Design style

Neo Classic

Implementation items

Supply and installation of branded Fur



# Vinhomes Nguyệt Quế Villa

Dự án

Vinhomes Riverside

Diện tích

540 m<sup>2</sup>

Phong cách thiết kế

Contemporary


Hạng mục thực hiện

Thiết kế Nội thất

# E. Other Feature Projects

H2X Studio đã khẳng định đẳng cấp trên thị trường với kinh nghiệm thực tiễn triển khai những dự án đẳng cấp với mục đích vận hành đa dạng với phong cách thiết kế đạt tiêu chuẩn châu Âu nhất.





# Chairman VIP Office Suite – Ha Noi

Project	Acreage	Design style	Implementation items
Chairman Banker	500 m2	Luxury Modern	Design & Build



# Minotti Monobrand Showroom - Ha Noi

Dự án

Minotti Flagship

Diện tích

600 m2

Phong cách thiết kế

Neo Classic - Contemporary

Hạng mục thực hiện

Thiết kế Nội thất - Thi công - Cung cấp đồ hiệu



# Arclinea Ha Noi Monobrand Showroom

Dự án

Arclines Flagship

Diện tích

100 m2

Phong cách thiết kế

Modern - Contemporary

Hạng mục thực hiện

Thiết kế Nội thất – Thi công – Cung cấp đồ hiệu



# Lema Ha Noi Monobrand Showroom

Dự án

Lema Flagship

Diện tích

100 m<sup>2</sup>

Phong cách thiết kế

Modern- Contemporary

Hạng mục thực hiện

Thiết kế Nội thất – Thi công – Cung cấp đồ hiệu



# Agape Showroom Ha Noi

Dự án

Agape First Showroom

Diện tích

200 m<sup>2</sup>

Phong cách thiết kế

Modern - Contemporary

Hạng mục thực hiện

Thiết kế Nội thất - Thi công - Cung cấp đồ hiệu



# Porcelanosa Showroom - Ho Chi Minh

Dự án

Porcelanosa Flagship

Diện tích

300 m<sup>2</sup>

Phong cách thiết kế

Modern- Contemporary

Hạng mục thực hiện

Thiết kế Nội thất - Thi công - Cung cấp đồ hiệu

04

05

Quy trình  
triển khai dự án

# Work Stage Deliverable

Các giai đoạn thực hiện công việc

Lưu ý: Có thêm một giai đoạn Đánh giá và Tóm tắt để giúp hiểu rõ hơn về phương pháp tiếp cận và kế hoạch của dự án trước khi chuyển sang giai đoạn Khả thi.

Thời gian của mỗi giai đoạn cũng được điều chỉnh dựa trên đánh giá của Nhà thiết kế, sau khi xem xét phạm vi và các sản phẩm bàn giao, cùng với nhu cầu xem xét và phê duyệt từ Khách hàng ở mỗi giai đoạn công việc.



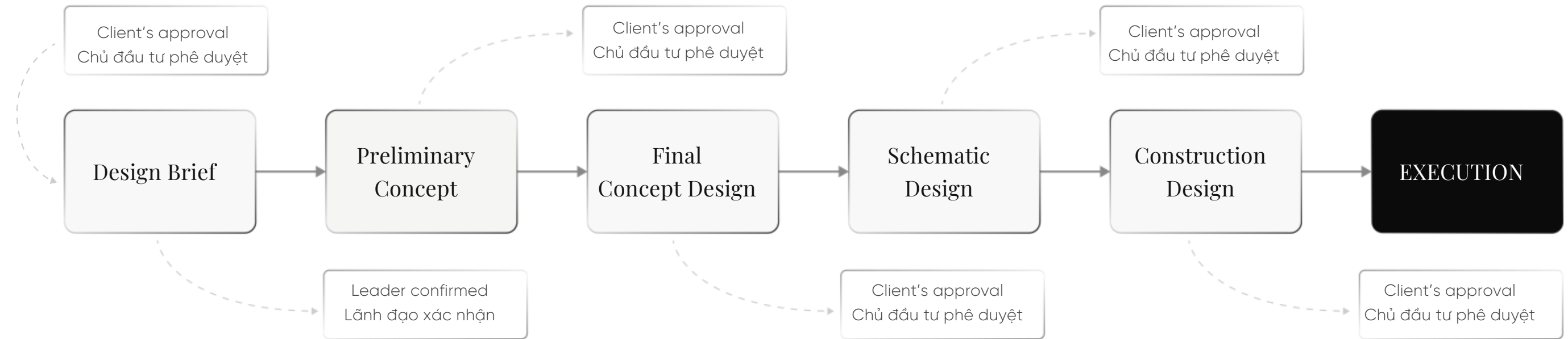
Kí bổ sung: Bất kỳ việc nào được yêu cầu ngoài những vòng nêu trên sẽ phải gia hạn thời gian và trả thêm phí theo THỎA THUẬN.

# Design Process

Đề xuất cho dự án chung

## Phương pháp

Chúng tôi cung cấp phương pháp từng bước về cách tiếp cận một dự án để đạt được kết quả tốt nhất ở từng giai đoạn. Dưới đây là một số bước chính trong suốt quá trình thực hiện bất kỳ dự án nào.



## Quy trình

### 1. Research & Analysis

#### 1. Nghiên cứu & Phân tích

Xem xét tất cả các tài liệu liên quan.  
Nghiên cứu thiết kế.

Nhận bản tóm tắt từ Khách hàng,  
Kiến trúc sư, Thiết kế và Nhà thiết kế  
cảnh quan về yêu cầu thiết kế, ngân  
sách, tiến độ và sự tham gia của các  
chuyên gia tư vấn khác.

### 2. Concept Design

#### 2. Thiết kế ý tưởng

Thiết lập các tiêu chí thiết kế tiềm  
năng.

Khảo sát các kỹ thuật không gian.

Xây dựng các phương án không gian  
phù hợp. Trình bày và đánh giá thiết  
kế.

### 3. Schematic Design

#### 3. Thiết kế sơ đồ

Bố cục hàm đánh dấu sơ bộ.

Tiến độ thiết kế sơ bộ và thông số kỹ  
thuật.

Chỉ dẫn về phong cách kiến trúc.

Dự toán chi phí ngân sách sơ bộ.

### 4. Detail Design

#### 4. Thiết kế chi tiết

Giai đoạn này bắt đầu sau khi thiết  
kế sơ bộ và ngân sách được phê  
duyet.

Hoàn thiện toàn bộ bản vẽ trần phản  
quang, bố trí sàn và tất cả thông số  
kỹ thuật của thiết bị.

Chuẩn bị bảng dự toán chi phí cuối  
cùng cho thiết kế.Thử nghiệm và mô  
hình tại hiện trường (nếu có).

### 5. Triển khai và vận hành

#### 5. Triển khai và vận hành

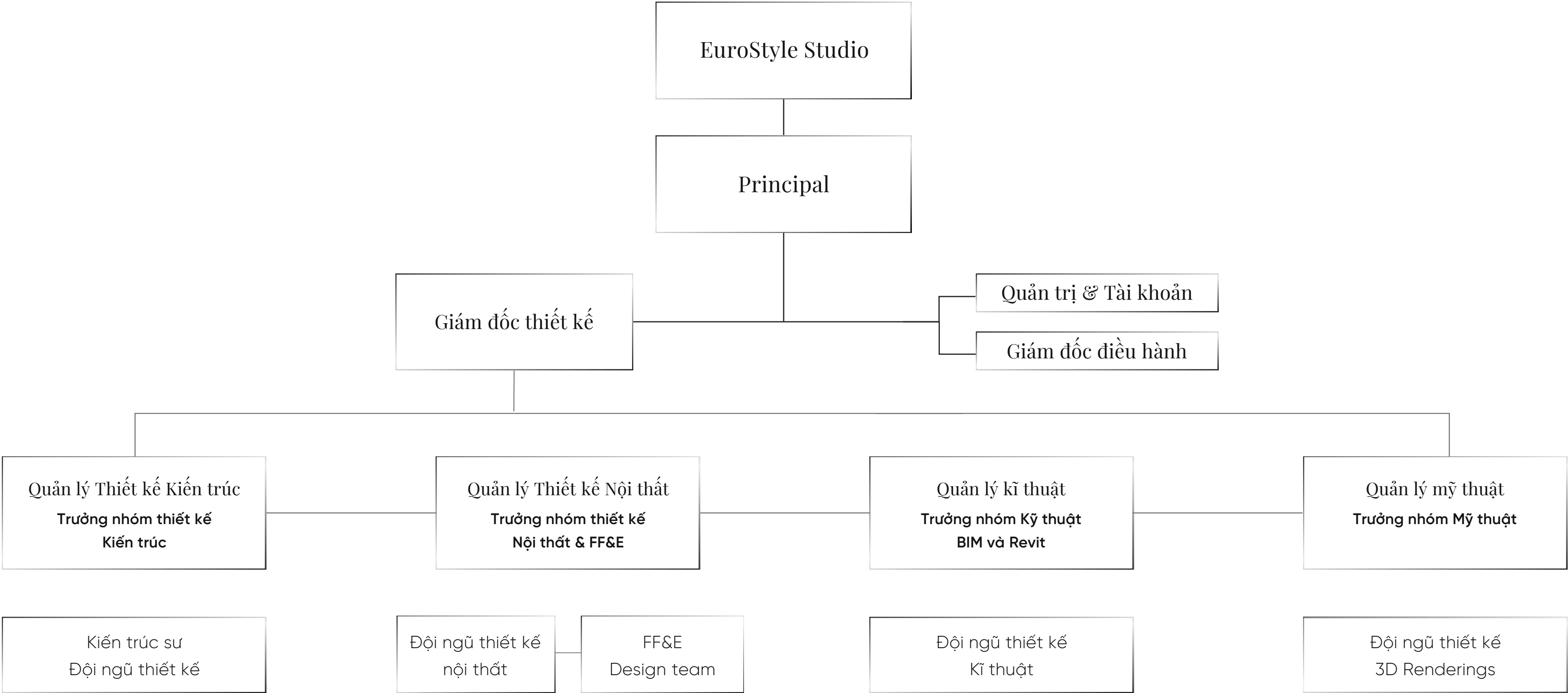
Kiểm tra việc lắp đặt nội thất và đồ  
đạc rời.

Kiểm tra và lập danh sách các công  
việc và kiểm khuyết còn tồn đọng.

Thiết lập và vận hành sơ đồ thiết  
kế.Hoàn thiện hồ sơ vận hành và bảo  
trì.

# Project Organisation Chart

Biểu đồ tổ chức dự án



# Design Work Phase

## Preliminary Projected Time Schedule

**BRIEFING AND MOBILISATION**

**GOALS**

This phase allows for the clarification of project scope, timeline and design goals, to ensure these are clearly defined for all parties to move smoothly into developing the Concept Design

**PROCESS AND TASKS**

- Sign-on and Mobilization.
- Kick-Off meeting with the client & relevant consultants inc F&B consultants
- Client to brief on "Functionality, Budget, Project schedule, Design guideline and Brand standards"
- Understanding the work processes for design approvals
- Site visit with consultants
- Project Commencement - Identify scope and disparities between consultants and assess the available project information in readiness to commence Concept Design.
- Client will provide site survey and CAD base drawings. We note these will be provided upon appointment to allow Concept to commence

**DELIVERABLES**

- Brief Summary of design assumptions, constraints and any compliance issues
- Detailed project program for the client's review and agreement

**TÓM LƯỢC DỰ ÁN & HUY ĐỘNG NHÂN SỰ**

**MỤC ĐÍCH**

Giai đoạn này cho phép làm rõ phạm vi dự án, mốc thời gian và mục tiêu thiết kế, để đảm bảo chúng được xác định rõ ràng để tất cả các bên có thể tiến hành suôn sẻ trong quá trình phát triển Thiết kế ý tưởng

**QUY TRÌNH VÀ NHIỆM VỤ**

- Ký kết và Huy động.
- Họp khởi động với khách hàng và các chuyên gia tư vấn có liên quan bao gồm các chuyên gia tư vấn F&B
- Khách hàng sẽ tóm tắt về "Chức năng, Ngân sách, Lịch trình dự án, Hướng dẫn thiết kế và Tiêu chuẩn thương hiệu"
- Hiểu các quy trình làm việc để phê duyệt thiết kế.
- Tham quan thực địa với các chuyên gia tư vấn.
- Bắt đầu dự án - Xác định phạm vi và sự khác biệt giữa các chuyên gia tư vấn và đánh giá thông tin dự án có sẵn để sẵn sàng bắt đầu Giai đoạn Thiết kế ý tưởng.
- Khách hàng sẽ cung cấp khảo sát thực địa và bản vẽ cơ sở CAD. Chúng tôi lưu ý rằng những thông tin này sẽ được cung cấp khi được chỉ định để Giai đoạn Thiết kế Ý tưởng có thể bắt đầu.

**SẢN PHẨM GIAO**

- Tóm tắt ngắn gọn về dự án và các yêu cầu thiết kế, hạn chế và các yêu cầu cần tuân thủ
- Kế hoạch thực hiện để khách hàng xem xét và thống nhất.

# Design Work Phase

## Preliminary Projected Time Schedule

### FEASIBILITY (PRE-CONCEPT DESIGN)

LEAD – H2X STUDIO | SUPPORT – AOR/PM

**Purpose of this stage:**  
The purpose of this stage is to generate a design narrative

- Covered within the stage:**  
Research the unique attributes of the location and site. Including a deeper understanding of the brief and aspirations of the brand.
- Prepare a selection of images to determine the design concept direction by means of photographic references;
  - Prepare Preliminary interior zoning layout showing functional program;
  - Prepare material board (photographic references).
  - Prepare design narrative.
  - 1st presentation with Client for interior concept design;

**Deliverables**  
+ Overview Concept Page (DWG/PDF)

### FEASIBILITY (PRE-CONCEPT DESIGN)

LEAD – H2X STUDIO | SUPPORT – AOR/PM

**Purpose of this stage:**  
Mục đích của giai đoạn này là tạo ra một câu chuyện thiết kế

- Covered within the stage:**  
Nghiên cứu các đặc điểm độc đáo của địa điểm và mặt bằng. Bao gồm việc hiểu sâu hơn về bản tóm tắt và nguyện vọng của thương hiệu.
- Chuẩn bị một số hình ảnh để xác định hướng ý tưởng thiết kế thông qua các tài liệu tham khảo ảnh;
  - Chuẩn bị sơ bộ bố trí phân vùng nội thất thể hiện chức năng;
  - Chuẩn bị bảng vật liệu (tài liệu tham khảo ảnh).- Chuẩn bị thuyết minh thiết kế.
  - Trình bày ý tưởng thiết kế nội thất lần đầu với Khách hàng;

**Deliverables**  
+ Overview Concept Page (DWG/PDF)

# Design Work Phase

## Preliminary Projected Time Schedule

### CONCEPT DESIGN

LEAD – H2X STUDIO | SUPPORT – AOR/PM

Concept Design will run concurrently with feasibility.

#### Purpose of the stage:

The purpose of the stage is to establishing an agreed Concept intent and direction, which reflects the character of the project areas covered in the brief.

#### Covered within the stage:

Narrative Pages: creating a unique point to base the design on.

Mood & Feel presentation: Inspiration images and initial sketches explaining overall look and feel.

Furniture and Fixtures: As part of the Mood & Feel presentation, an initial selection of furniture, lighting, fixtures and fittings would be presented for initial feedback. This would include initial sketches of custom furniture and lighting.

Material boards: Initial presentation of materials for both architectural and upholstery finishes in key areas (areas will have been agreed during A&B).

#### Deliverables

- + Look & Feel, Moodboard and story (PDF)
- + Coloured Plan
- + 3D colour Renders
- + Digital material board (PDF)
- + All in PDF

### THIẾT KẾ Ý TƯỞNG

LEAD – H2X STUDIO | SUPPORT – AOR/PM

Thiết kế ý tưởng sẽ được tiến hành đồng thời với giai đoạn khả thi.

#### Mục đích

Mục đích của giai đoạn này là thiết lập một Khái niệm, ý định và phương hướng đã thống nhất, phản ánh đặc điểm của các lĩnh vực dự án được đề cập trong bản tóm tắt.

#### Bao gồm trong giai đoạn này

Trang tường thuật: tạo điểm nhấn độc đáo làm nền tảng cho thiết kế.

Mood & Feel presentation : Hình ảnh truyền cảm hứng và bản phác thảo ban đầu giải thích diện mạo và cảm nhận tổng thể.

Nội thất và Đồ đạc: Là một phần của bài trình bày Mood & Feel presentation, một lựa chọn ban đầu về nội thất, đèn chiếu sáng, đồ đạc và phụ kiện sẽ được trình bày để nhận phản hồi ban đầu. Điều này sẽ bao gồm các bản phác thảo ban đầu về đồ nội thất và đèn chiếu sáng tùy chỉnh.

Bảng vật liệu: Trình bày ban đầu về vật liệu cho cả hoàn thiện kiến trúc và bọc nệm ở các khu vực chính (các khu vực sẽ được thống nhất trong quá trình A&B).

#### Sản phẩm giao nộp

- + Look & Feel, Moodboard and story (PDF)
- + Coloured Plan
- + 3D colour Renders
- + Digital material board (PDF)
- + All in PDF

# Design Work Phase

## Preliminary Projected Time Schedule

### SCHEMATIC DESIGN

LEAD – H2X STUDIO | SUPPORT – AOR/PM

Schematic Design will kick off once Concept Design is approved and signed off (Stage Approval Letter).

#### Purpose of the stage:

The purpose of this stage is to provide DWG drawings and basic schedules to the design team for development into the Detail Design package. This stage can run concurrent to concept or be issued following concept approval. For best practice, we advise concept approval prior to issuing to the Design team to avoid abortive work for all consultants.

#### Covered within the stage:

Plans will be clearly annotated with key finishes. An RCP and floor finishes plan is to be included.

Key Elevations: Key elevations will clearly be annotated with key finishes.

(The key elevations taken by the ID will have been agreed on at the end of Concept Design.)

Outline specification schedules: Architectural finishes (to be presented as Index pages with key information for further development by the Owner's in-house ID team)

#### Deliverables

+ Plans package (DWG/PDF)

+ Elevation (DWG/PDF)

+ Table Of materials (Office files/PDF)

- **General layout plan** showing the arrangement of furniture
- Floor finish plan indicating floor pattern designs and types of floor finishes
- Electrical layout plan showing power outlets and switches
- Reflected ceiling plan (RCP) for coordination with other consultants
- Two main sections showing the elevations of furniture
- General material descriptions for hard finishes will be illustrated on the above plans.

### THIẾT KẾ CƠ SỞ

LEAD – H2X STUDIO | SUPPORT – AOR/PM

Thiết kế cơ sở sẽ bắt đầu sau khi Thiết kế ý tưởng được phê duyệt và ký duyệt (Thư chấp thuận giai đoạn).

#### Mục đích

Mục đích của giai đoạn này là cung cấp bản vẽ DWG và bảng tiến độ cơ bản cho nhóm thiết kế để phát triển thành gói Thiết kế Chi tiết. Giai đoạn này có thể diễn ra đồng thời với giai đoạn ý tưởng hoặc được ban hành sau khi ý tưởng được phê duyệt. Để thực hiện tốt nhất, chúng tôi khuyến nghị phê duyệt ý tưởng trước khi ban hành cho nhóm Thiết kế để tránh công việc bị bỏ dở cho tất cả các tư vấn.

#### Bao gồm trong giai đoạn này

Bản vẽ sẽ được chú thích rõ ràng. Bản vẽ mặt bằng trần (RCP) và bản vẽ hoàn thiện sàn sẽ được đính kèm.

Mặt đứng chính: Bản vẽ mặt đứng chính sẽ được chú thích rõ ràng với các hạng mục hoàn thiện chính.

(Các hạng mục hoàn thiện chính do Tư vấn Thiết kế (ID) thực hiện sẽ được thống nhất vào cuối giai đoạn Thiết kế Ý tưởng.)

Sơ đồ tiến độ kỹ thuật: Hoàn thiện kiến trúc (sẽ được trình bày dưới dạng trang Mục lục với thông tin chính để nhóm Tư vấn Thiết kế (ID) của Chủ đầu tư phát triển thêm)

#### Sản phẩm giao nộp

+ Mặt bằng (DWG/PDF)

+ Mặt đứng (DWG/PDF)

+ Bảng vật liệu điện tử (Office files/PDF)

- **Bản vẽ Mặt bằng bố trí tổng thể:** thể hiện cách sắp xếp đồ nội thất
- **Bản vẽ Mặt bằng hoàn thiện sàn** thể hiện thiết kế hoa văn sàn và loại hoàn thiện sàn
- **Bản vẽ mặt bằng bố trí hệ thống điện** thể hiện ổ cắm điện và công tắc
- **Bản vẽ mặt bằng trần (RCP)** để phối hợp với các chuyên gia tư vấn khác
- **Hai mặt cắt chính** thể hiện mặt đứng của đồ nội thất
- **Bảng Mood vật liệu :** về vật liệu hoàn thiện cứng sẽ được minh họa trên các bản vẽ trên.

# Design Work Phase

## Preliminary Projected Time Schedule

### DEVELOPMENT DESIGN

LEAD – H2X STUDIO | SUPPORT – AOR/PM

Development Design will be the design implementation phase that develops from the Schematic Design phase.(Stage Approval Letter).

#### Purpose of the stage:

The purpose of this stage is to provide DWG drawings and basic schedules to the design team for development into the Detail Design package. This stage can run concurrent to concept or be issued following concept approval. For best practice, we advise concept approval prior to issuing to the Design team to avoid abortive work for all consultants.

#### Covered within the stage:

This is the stage of developing the entire technical drawing to ensure the design in the right direction of Schematic Design design.

The entire design of the wall and separate items will be shown in this section.

Comes with all technical solutions for the entire project, ensuring the estimation, bidding invitation and the feasibility of the design.

### Deliverables

- + Technical documents for the entire interior include the drawings: Fitout, Built-in (DWG/PDF)
- + Technical documents for the entire MEP design (DWG/PDF)
- + Specifications (Digital list) (Office files/PDF)
- + Loose Furniture list (Office files/PDF)
  - General layout plan thể hiện sự sắp xếp đồ đạc
  - Loose furniture layout bản vẽ chỉ ra cách sắp xếp và gắn thẻ/mã hóa các đồ nội thất rời
  - Wall finish plan hiển thị các loại vật liệu hoàn thiện tường
  - Floor finish plan chỉ ra các mẫu sàn và lớp hoàn thiện
  - Electrical layout plan hiển thị ổ cắm điện và công tắc
  - Integrated switch and lighting layout plan
  - Reflected ceiling plan (RCP) để phối hợp với các nhà tư vấn khác
  - Interior sections of key areas showing detailed finishes and technical criteria
  - Large-scale typical detail drawings for floors, walls, ceilings, and doors
  - Large-scale detail drawings for component elements and other interior items
  - Plans, elevations, sections, and details of built-in furniture items

# Design Work Phase

## Preliminary Projected Time Schedule

### THIẾT KẾ KỸ THUẬT

LEAD – H2X STUDIO | SUPPORT – AOR/PM

Thiết kế kỹ thuật sẽ là giai đoạn triển khai thiết kế phát triển từ giai đoạn Thiết kế Cơ sở. (Thư chấp thuận giai đoạn).

### Mục đích

Mục đích của giai đoạn này là cung cấp bản vẽ DWG và bảng tiến độ cơ bản cho nhóm thiết kế để phát triển thành gói Thiết kế Chi tiết. Giai đoạn này có thể diễn ra đồng thời với giai đoạn ý tưởng hoặc được ban hành sau khi ý tưởng được phê duyệt. Để thực hiện tốt nhất, chúng tôi khuyến nghị phê duyệt ý tưởng trước khi ban hành cho nhóm Thiết kế để tránh công việc bị bỏ dở cho tất cả các tư vấn.

### Bao gồm trong giai đoạn này

Đây là giai đoạn triển khai toàn bộ bản vẽ kỹ thuật để đảm bảo thiết kế đúng theo định hướng thiết kế Cơ sở

Toàn bộ thiết kế tường và các hạng mục riêng lẻ sẽ được thể hiện trong phần này.

Đi kèm với tất cả các giải pháp kỹ thuật cho toàn bộ dự án, đảm bảo việc lập dự toán, mời thầu và tính khả thi của thiết kế.

### Sản phẩm giao nộp

+ Tài liệu kỹ thuật cho toàn bộ nội thất bao gồm các bản vẽ : Fitout, Built-in (DWG/PDF)

+ Tài liệu kỹ thuật cho toàn bộ thiết kế MEP (DWG/PDF)

+ Specifications (Digital list) (Office files/PDF)

+ Danh sách đồ nội thất rời (Office files/PDF)

- Mặt bằng bố trí chung thể hiện cách bố trí đồ nội thất
- Mặt bằng bố trí đồ nội thất thể hiện cách bố trí đồ nội thất và gán thẻ/ mã cho đồ nội thất rời
- Mặt bằng hoàn thiện tường thể hiện loại vật liệu hoàn thiện tường
- Mặt bằng hoàn thiện sàn thể hiện các mẫu họa tiết sàn và hoàn thiện sàn
- Mặt bằng điện thể hiện ổ cắm và công tắc
- Mặt bằng Công tắc tích hợp bố trí chiếu sáng
- Mặt bằng trần phản chiếu – RCP để phối hợp với các chuyên gia tư vấn khác
- Mặt cắt nội thất của các khu vực thể hiện chi tiết, tiêu chí kỹ thuật của loại hoàn thiện
- Bản vẽ chi tiết điển hình tỷ lệ lớn cho sàn, tường, trần và cửa
- Bản vẽ chi tiết tỷ lệ lớn cho các chi tiết thành phần và các hạng mục nội thất khác
- Mặt bằng, mặt đứng, mặt cắt và các chi tiết của đồ nội thất lắp liền tường
- Bảng thống kê và tiêu chí kỹ thuật cho các vật liệu hoàn thiện cứng, thiết bị vệ sinh, thiết bị liên quan, phụ kiện kim loại, ổ cắm và công tắc

# Design Work Phase

## Preliminary Projected Time Schedule

### CONSTRUCTION DOCUMENTS

LEAD – H2X STUDIO | SUPPORT – AOR/PM

The Construction Drawings stage is the final phase of the design implementation, developed from the approved Development Design stage. It includes the full set of technical documentation to be used for actual construction on-site.. (Stage Approval Letter).

#### Purpose of the stage:

The purpose of this stage is to produce a complete set of detailed technical construction drawings (Construction Drawings Package) that will serve as the official documentation for site execution. The documents will include precise technical drawings, specifications, and schedules to ensure accuracy, feasibility, and coordination across all construction activities.

#### Covered within the stage:

Develop the full set of technical construction drawings based on the approved design, including:

Fit-out and Built-in Drawings

Detailed drawings of walls, ceilings, flooring, loose furniture, and built components

### Deliverables

+ Technical documents for the entire interior include the drawings: Fitout, Built-in (DWG/PDF)

+ Specifications (Digital list) (Office files/PDF)

+ Loose Furniture list (Office files/PDF)

- General layout plan showing the overall furniture arrangement
- Furniture layout plan indicating the arrangement and tagging/coding of loose furniture items
- Floor finish plan showing floor patterns and finish types
- Wall finish plan indicating types of wall finish materials
- Electrical layout plan showing the location of power outlets
- Integrated switch and lighting layout plan
- Reflected ceiling plan (RCP) for coordination with other consultants
- Interior sections of specific areas showing detailed finish specifications and technical criteria
- Typical large-scale detail drawings for floors, walls, ceilings, and doors
- Large-scale detail drawings for specific components and other interior items
- Plans, elevations, sections, and details of built-in furniture items
- Schedules and technical specifications for hard finishes, sanitary fittings, associated equipment, metal accessories, power outlets, and switches
- FF&E selection

# Design Work Phase

## Preliminary Projected Time Schedule

### HỒ THI KỸ THUẬT THI CÔNG

LEAD – H2X STUDIO | SUPPORT – AOR/PM

Giai đoạn Thiết kế bản vẽ thi công là giai đoạn cuối cùng của quá trình triển khai thiết kế, được phát triển từ giai đoạn Thiết kế Phát triển đã được phê duyệt. Giai đoạn này bao gồm toàn bộ tài liệu kỹ thuật để sử dụng cho việc thi công thực tế tại công trường (Thư Phê duyệt Giai đoạn).

### Mục đích

Mục đích của giai đoạn này là tạo ra một bộ bản vẽ kỹ thuật thi công chi tiết hoàn chỉnh (Gói Bản vẽ Thi công) làm tài liệu chính thức cho việc thi công tại công trường. Các tài liệu này sẽ bao gồm bản vẽ kỹ thuật, thông số kỹ thuật và tiến độ chi tiết để đảm bảo tính chính xác, khả thi và sự phối hợp trong tất cả các hoạt động xây dựng.

### Bao gồm trong giai đoạn này

Triển khai bộ bản vẽ kỹ thuật thi công đầy đủ dựa trên thiết kế đã được phê duyệt, bao gồm:

Bản vẽ hoàn thiện và bản vẽ lắp ghép

Bản vẽ chi tiết tường, trần, sàn, đồ nội thất rời và các cấu kiện lắp ghép

### Sản phẩm giao nộp

+ Tài liệu kỹ thuật cho toàn bộ nội thất bao gồm các bản vẽ : Fitout, Built-in (DWG/PDF)

+ Tài liệu kỹ thuật cho toàn bộ thiết kế MEP (DWG/PDF)

+ Specifications (Digital list) (Office files/PDF)

+ Danh sách đồ nội thất rời (Office files/PDF)

\* Mặt bằng bố trí chung thể hiện cách bố trí đồ nội thất

▪ Mặt bằng bố trí đồ nội thất thể hiện cách bố trí đồ nội thất và gán thẻ/ mã cho đồ nội thất rời

▪ Mặt bằng hoàn thiện sàn thể hiện các mẫu họa tiết sàn và hoàn thiện sàn

▪ Mặt bằng hoàn thiện tường thể hiện loại vật liệu hoàn thiện tường

▪ Mặt bằng điện thể hiện vị trí bố trí ổ cắm

▪ Mặt bằng Công tắc tích hợp bố trí chiếu sáng

▪ Mặt bằng trần phản chiếu – RCP để phối hợp với các chuyên gia tư vấn khác

▪ Mặt cắt nội thất của các khu vực thể hiện chi tiết, tiêu chí kỹ thuật của loại hoàn thiện

▪ Bản vẽ chi tiết điển hình tỷ lệ lớn cho sàn, tường, trần và cửa

▪ Bản vẽ chi tiết tỷ lệ lớn cho các chi tiết thành phần và các hạng mục nội thất khác

▪ Mặt bằng, mặt đứng, mặt cắt và các chi tiết của đồ nội thất lắp liền tường


▪ Bảng thống kê và tiêu chí kỹ thuật cho các vật liệu hoàn thiện cứng, thiết bị vệ sinh, thiết bị liên quan, phụ kiện kim loại, ổ cắm và công tắc.

▪ Lựa chọn đồ FF&E



**H2X**  
STUDIO

# Thank You

 09.6652.6662

 [h2xstudio.com](https://h2xstudio.com)

---

 Headquarter Center, 26B Tran Hung Dao, Cua Nam, Ha Noi.

 HCM Office, 199D Nguyen Van Huong, An Khanh, Ho Chi Minh.